



PAPER MACHE FLAMINGO

PATTERN

الگوی ساخت فلامینگو

TORSO



LIGHTWEIGHT
& DURABLE



HANDCRAFTED
DESIGN



PERFECT FOR
DECOR & GIFT



IDEAL FOR
ART & CRAFT

Create with love,
decorate with soul.

با عشق بساز،
با احساس تزیین کن.



چیزهایی که نیاز دارید

WHAT YOU NEED

خمیر پایه ماشه تورسو
Torso Paper Mache Clay

پرایمر اکریلیک تورسو
Torso Acrylic Primer

وارنیش براق تورسو
Torso Shiny Varnish



فویل آلومینیومی
Aluminum Foil

حلقه مفتول سیمی
Wire Loop

حلقه چسب کاغذی
Paper Tape

کاردک
Palette Knife

پایه گرد نیوپان
Round MDF Base



120-145 cm

SIDE VIEW



BACK VIEW




TOP VIEW



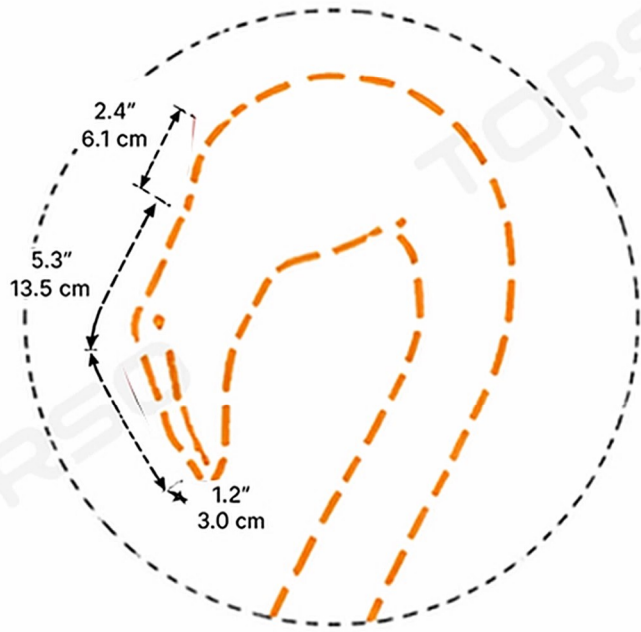
DIMENSIONS		
HEIGHT	47.2"-57"	120-145 cm
LENGTH	47.2"-57"	120-145 cm
BODY WIDTH	8.3"-10.2"	21-26 cm
WEIGHT	4.85-7.94 lb	2.2-3.6 kg

47.2"-57"
120-145 cm



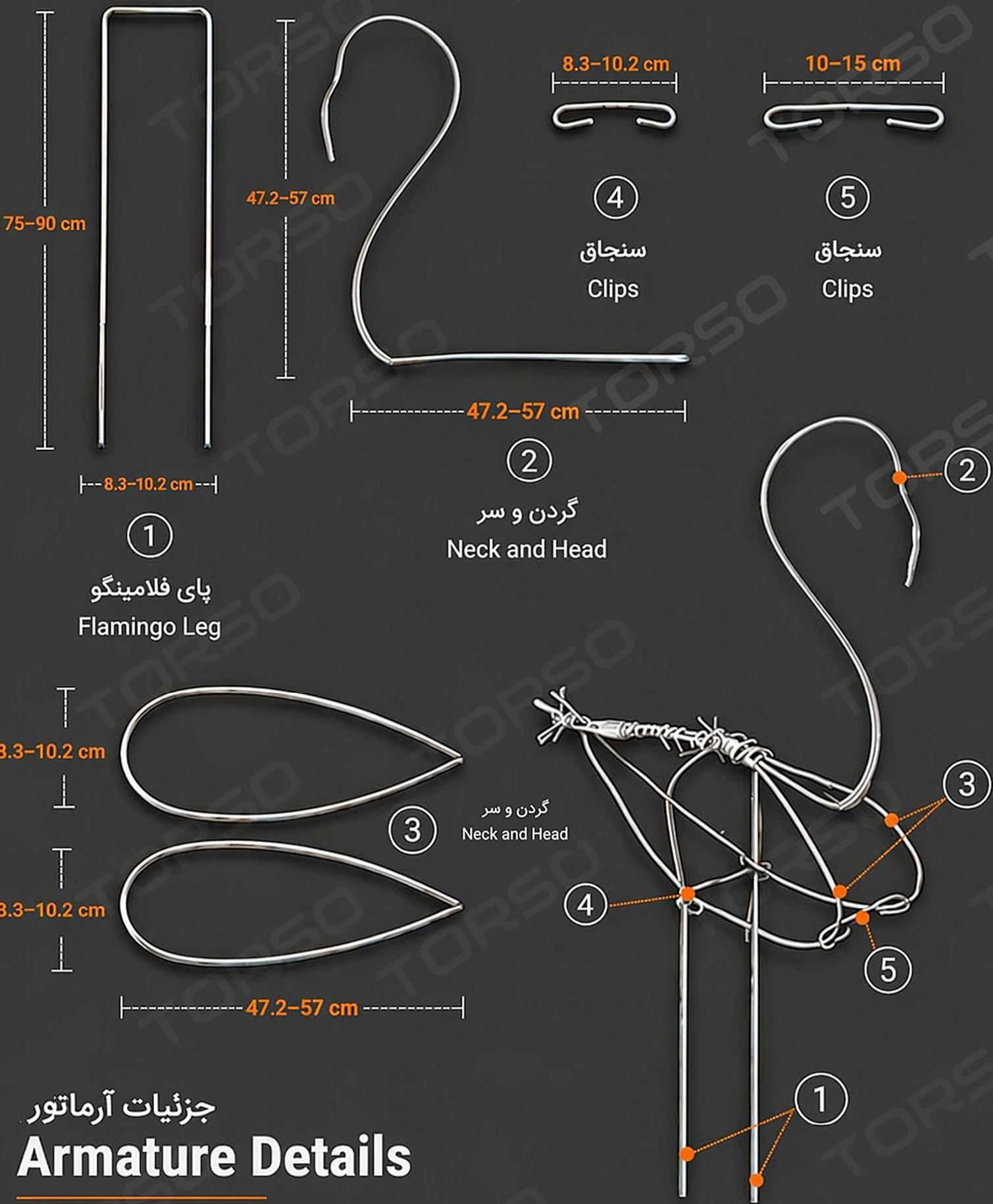
47.2"-57"
120-145 cm
(Body Width)

DETAIL



HEAD & BEAK DETAIL

DIMENSIONS		
HEIGHT	47.2"-57"	120-145 cm
LENGTH	47.2"-57"	120-145 cm
BODY WIDTH	8.3"-10.2"	21-26 cm
WEIGHT	4.85-7.94 lb	2.2-3.6 kg

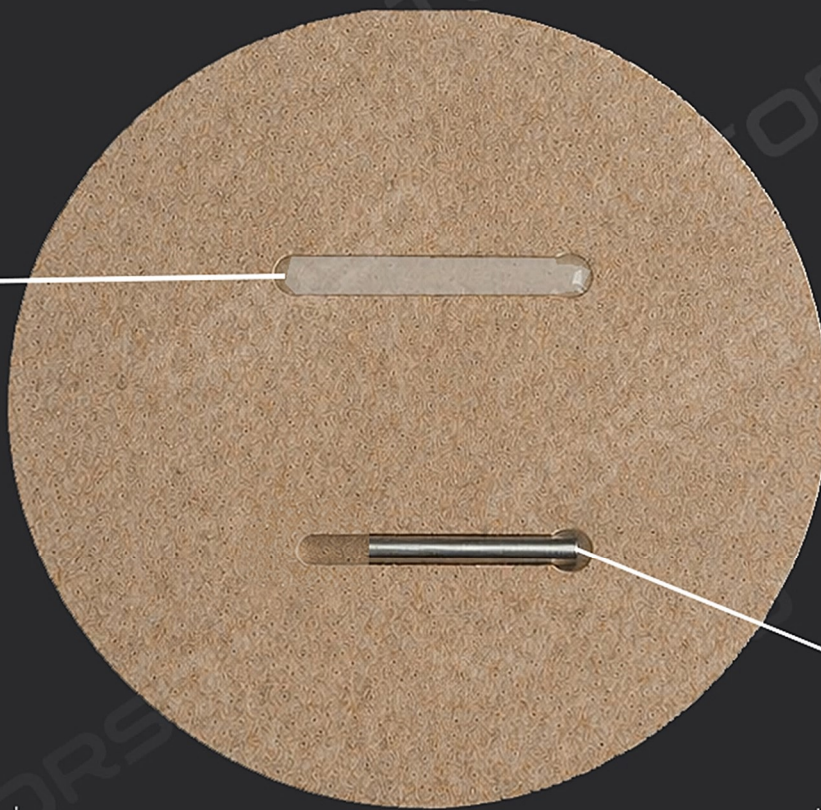


جزئیات آرماتور
Armature Details



2.5 cm

چسب اپوکسی



انتهای مفتول پای
فلامینگو برای اتصال
محکم با خم ۹۰ درجه
از سوراخ پایه رد شده
و روی آن با چسب
اپوکسی پر می شود.

30 cm



پاها در صفحه فرو رفته
و درشيار پشت صفحه با
خم ۹۰ درجه و چسب
اپوکسی محکم شده.



پوشش خمير پاپيه
ماشه در حال اجرا





WWW.TORSOCLAY.COM



WWW.TORSOCLAY.COM